



Inloggen omgevingsloket online (OLO)

eHerkenning is een initiatief van de Rijksoverheid voor veilig inloggen bij (overheids)organisaties, speciaal voor bedrijven.

Voor het aanvragen van een omgevingsvergunning dient u de volgende handelingen uit te voeren: de in te vullen gegevens zijn in het **rood** aangegeven en daar waar wenselijk is tussen haakjes een voorbeeld gegeven.

Contact

U neemt contact op met de **projectsecretaris** via de telefoon of WhatsApp (mobiele nummer **06 14 33 84 25** of **071- 527 30 29**) en u laat weten dat u wilt inloggen in het OLO (omgevingsloket online). Bij geen reactie van de projectsecretaris kunt u contact opnemen met het **secretariaat** via het telefoonnummer: **071 - 527 30 60**.

Wanneer het om een nieuwe aanvraag gaat, laat u dat aan de projectsecretaris weten en volgt u de onderstaande instructies **Nieuwe aanvraag / melding of Nieuwe LAVS melding**.

- Ga naar: <https://www.omgevingsloket.nl/Zakelijk/zakelijk/home?init=true>
- Rechtsboven **Inloggen**

Omgevingsloket online
Zakelijk

Hooq contrast | Inloggen

Home Wat is Omgevingsloket online? De stappen Mijn overzicht

Online vergunningaanvraag en melding

Snel en digitaal een vergunning aanvragen of melding doen, bijvoorbeeld voor een nieuwe dakkapel, een nieuw bedrijfspand, plaatsing van een beschoeiing of een activiteit op of aan een dijk. Het kan met Omgevingsloket online.

Inloggen

EH Inloggen met eHerkenning
Voor Nederlandse bedrijven

[Inloggen voor instellingen of buitenlandse bedrijven zonder Europees inlogmiddel](#)

Bij omgevingsloket online moet u inloggen:

- Voor een nieuwe aanvraag/melding
- Om ingediende aanvragen te volgen



- Selecteer: **KPN** en klik op **Verder**

English

eHerkenning

Kies hoe u wilt inloggen

U wilt inloggen bij **Ministerie van Infrastructuur en Waterstaat** voor **Omgevingsloket online eHerkenning**. U heeft hiervoor een inlogmiddel nodig van minimaal niveau betrouwbaarheidsniveau 2.

EH 2 2+ 3 4


KPN

Onthoud mijn keuze

Verder




- Gebruikersnaam: **m.leenders@vastgoed.leidenuniv.nl**
- Wachtwoord: *op te vragen bij de projectsecretaris via het mobiele nummer 06 14 33 84 25 of 071- 527 30 29)*
- Klik op **Verder gaan**


 Sharp upgrade discount for EH1, EH2 and EH2 + users to EH3. Please visit www.kpn.com/eherkenning

EHerkenning

Login to:


Ministerie van Infrastructuur en Waterstaat
Omgevingsloket online eHerkenning



| | |
|--|--|
| <p>Username and password</p> <input type="text" value="m.leenders@vastgoed.leidenuniv.nl"/> <input type="password" value="Enter your password here"/> <p>Forgot username or password</p> <p>No eHerkenning? Click here to register</p> <p>Continue</p> | <p>Smartcard or USB-token</p>  <p>Continue</p> |
|--|--|

De projectsecretaris ontvangt een **sms** via het mobiele nummer **06 14 33 84 25** en zal de **eenmalige** code naar u doorsturen via WhatsApp.

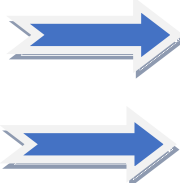
- **Your one-time SMS code** invullen en klik op **Verder gaan**

 Sharp upgrade discount for EH1, EH2 and EH2 + users to EH3. Please visit www.kpn.com/eherkenning

EHerkenning

Login to:

Ministerie van Infrastructuur en Waterstaat
Omgevingsloket online eHerkenning



Your one-time SMS code

[Send a new code via SMS](#)

[Call me and read the code](#)

Continue



U bent ingelogd in de OLO omgeving **Mijn overzicht**. Hieronder ziet u het overzicht van uw aanvragen en meldingen.

Omgevingsloket online
Zakelijk

Home Wat is Omgevingsloket online? De stappen **Mijn overzicht**

Hooq_contrast | Inloggen als: 27368929 | Profiel | Uitloggen

Mijn overzicht

Hieronder ziet u het overzicht van uw aanvragen en meldingen.

[Nieuwe aanvraag/melding >](#) [Nieuwe LAVS-melding >](#)

Zoeken

Nummer Betreft

Naam aanvraag/melding Ingediend op

Status Uw referentienummer

Aantal resultaten per pagina

| Nummer | Type | Naam aanvraag/melding | Status | Postcode | Betreft | Uw ref. | Ingediend op | Gewijzigd op | Acties |
|---------|-------------------------|---|----------|----------|----------|---------|--------------|--------------|--------|
| 4459641 | | asbestmelding ketelhuis | Gemeld | 2333AL | Melding | - | 05-06-2019 | 20-03-2020 | |
| 5036693 | Bouwweg | | Concreet | - | Aanvraag | SAPNR | - | 20-03-2020 | |



Nieuwe aanvraag / melding

Omgevingsloket online
Zakelijk

Hooq_contrast | Ingeleid als: 27368929 | [Profiel](#) | [Uitloggen](#)

Home Wat is Omgevingsloket online? De stappen **Mijn overzicht**

Mijn overzicht

Hieronder ziet u het overzicht van uw aanvragen en meldingen.

[Nieuwe aanvraag/melding >](#) [Nieuwe LAVS-melding >](#)

Zoeken

| | | | |
|-----------------------|---|---------------------|---|
| Nummer | <input type="text"/> | Betreft | <input type="text" value="Alle aanvragen en meldingen"/> |
| Naam aanvraag/melding | <input type="text"/> | Ingediend op | <input type="text" value="dag"/> <input type="text" value="maand"/> <input type="text" value="jaar"/> |
| Status | <input type="text" value="Alle statussen"/> | Uw referentienummer | <input type="text"/> |



- De **omschrijving** van uw project conform het Werkplan VG overnemen bij uw nieuwe aanvraag in OLO bij **Naam aanvraag/melding (WSD Schuifplan Lipsius en Reuvens)**
- Het **sapnummer/achternaam projectleider** conform het Werkplan VG overnemen bij **Uw referentiecode (5380910500/S.Menijn)**
- Klik op **Aanvraag/melding aanmaken**

Hooq contrast | Ingelogd als: 27368929 | [Uitloggen](#)

Omgevingsloket online

Zakelijk



Nieuwe aanvraag/melding aanmaken

Vragen en velden met een * zijn verplicht

Naam aanvraag/melding *

Uw referentiecode

Wilt u de omgevingsvergunning gefaseerd aanvragen? * Ja Nee

Projectomschrijving *



- **Tabbladen 1 t/m 4 vult u in.**
- Bij **e-mail** uw e-mail adres invullen.

Omgevingsloket online Hoog contrast | Ingelogd als: 27368929 | [Profiel](#) | [Uitloggen](#)

Zakelijk

Contact met bevoegd gezag | Betrokkenen | Notities | Formulier downloaden

omschrijving van uw project

Sluiten Vooroverleg Indienen

1. Aanvrager 2. Locatie 3. Werkzaamheden 4. Bijlagen

1. Aanvrager/melder

Na het invullen komen de gegevens van de aanvrager/melder hier te staan.

[Aanvrager/melder invullen](#)

Aanvraag Wijzigen ▾

Naam: omschrijving van uw project
Uw referentiecode: sapnummer/achternaam projectleider
Projectomschrijving: Test
Nummer: 5045223
Status: Concept
Formuliersversie: 2019.01

Informatie

Meer informatie? Voor inhoudelijke vragen kunt u terecht bij uw gemeente, waterschap of provincie. [Kenniscentrum InfoMil](#) biedt informatie en tips voor het werken met Omgevingsloket online.



Nieuwe LAVS melding

Nieuwe melding aanmaken voor het verwijderen van asbest. Gegevens worden voorgevuld via het nummer van de verwijderopdracht uit het LAVS (Landelijk Asbest Volgstelsel).

Omgevingsloket online
Zakelijk

Hooq_contrast | Ingelogd als: 27368929 | [Profiel](#) | [Uitloggen](#)

Home | **W** | Omgevingsloket online? | De stappen | **Mijn overzicht**

Mijn overzicht

Hieronder ziet u het overzicht van uw aanvragen en meldingen.

[Nieuwe aanvraag/melding >](#) [Nieuwe LAVS-melding >](#)

Zoeken

| | | | |
|-----------------------|---|---------------------|---|
| Nummer | <input type="text"/> | Betreft | <input type="text" value="Alle aanvragen en meldingen"/> |
| Naam aanvraag/melding | <input type="text"/> | Ingediend op | <input type="text" value="dag"/> <input type="text" value="maand"/> <input type="text" value="jaar"/> |
| Status | <input type="text" value="Alle statussen"/> | Uw referentienummer | <input type="text"/> |



- Bij **e-mail** uw eigen e-mail adres invullen.

[Hoog contrast](#) | Ingelogd als: 27368929 | [Uitloggen](#)


Omgevingsloket online

Zakelijk



Melding asbest verwijderen voorinvullen uit het LAVS

Vragen en velden met een * zijn verplicht

 Nieuwe melding aanmaken voor het verwijderen van asbest. Gegevens worden voorgevuld via het nummer van de verwijderopdracht uit het Landelijk Asbest Volgsysteem (LAVS).

Nummer verwijderopdracht *
